

Mais SUS nas Capitais

O Mais SUS nas Capitais faz parte da **Agenda Mais SUS nas Cidades**, que apresenta recomendações para que candidatos e candidatas das Eleições 2024 priorizem ações de fortalecimento da Atenção Primária à Saúde (APS) nas propostas de campanha e as integrem à agenda política dos novos mandatos a partir de 2025.

Conheça os indicadores de saúde do seu município

Florianópolis SC



ÍNDICE DE VULNERABILIDADE SOCIAL [IVS]^A

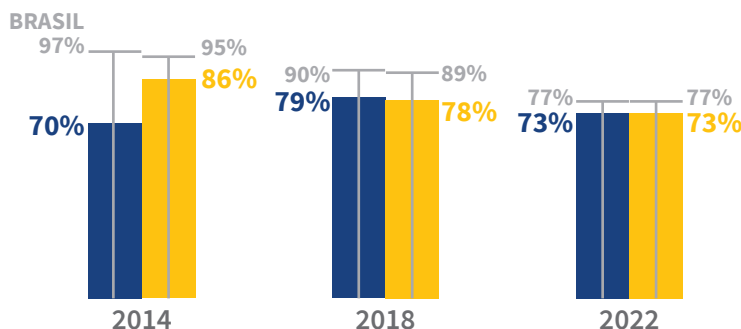


ranking entre capitais em 2022

quanto melhor a posição no ranking, melhor a situação do indicador

COBERTURA VACINAL

Florianópolis é a 10^a capital com maior cobertura vacinal de Poliomielite e a 11^a de Pentavalente.



POLIOMIELITE 10°

↑ **3p.p.** [2014-2022]

PENTAVALENTE 11°

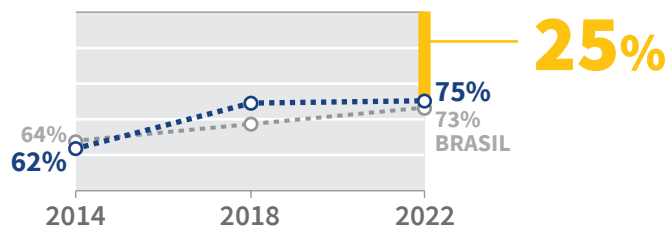
↓ **14p.p.**

FONTE IEPS DATA PARÂMETRO DE REFERÊNCIA^A 95%

COBERTURA DE PRÉ-NATAL ADEQUADO^C

7°

Apesar do aumento no percentual de nascidos vivos com acesso a um pré-natal adequado, 25% dos nascimentos ainda ocorrem com pré-natal inadequado.




FONTE IEPS DATA PARÂMETRO DE REFERÊNCIA 100%

MORTALIDADE INFANTIL [2022]^D

1°

8 óbitos

A CADA MIL NASCIDOS VIVOS



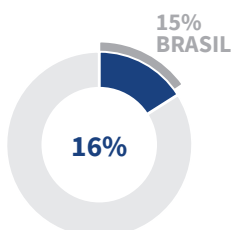
FONTE SINASC E SIM (DATASUS)

EXCESSO DE PESO E OBESIDADE [2023]

RANKING 2023

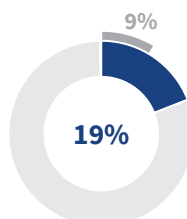
20°
CRIANÇAS > 5 ANOS
[excesso de peso]

FONTE SISVAN



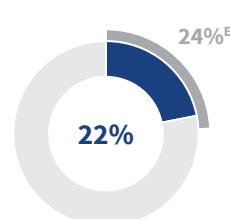
15°
ADOLESCENTES
[excesso de peso]

FONTE SISVAN



10°
ADULTOS
[obesidade]

FONTE VIGITEL



PARÂMETRO DE REFERÊNCIA PARA OBESIDADE EM ADULTOS INFERIOR A 15%

^AIVS: O Índice de Vulnerabilidade Social, calculado pelo IPEA, é referente ao ano de 2010. Quanto mais próximo de 1, maior a vulnerabilidade social no município | ^BPara mais detalhes e fontes dos parâmetros de referência, confira o site do IEPS | ^CPré-natal adequado: nascimentos com 6 ou mais consultas de pré-natal realizadas e início no primeiro trimestre da gestação | ^DA TMI refere-se a mortes de menores de 1 ano e deve ser interpretada com cautela em municípios de pequeno porte, pois pode apresentar grande variabilidade quando calculada para pequenas populações | ^EA informação para o Brasil considera apenas a população adulta das capitais e do Distrito Federal

USUÁRIOS EXCLUSIVOS DO SUS [2022]

62% da população de Florianópolis utiliza exclusivamente o SUS
[330.490 pessoas]

FONTE IEPS DATA

DESPESAS [2022]

7°

Florianópolis é a 7ª capital que mais despende recursos próprios com saúde por habitante.

= R\$685
GASTOS POR HABITANTE

FONTE IEPS DATA

AGENTES COMUNITÁRIOS DE SAÚDE (ACS)

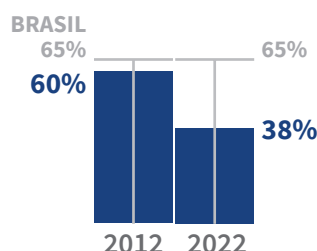
NÚMERO DE ACS

COBERTURA ACS

18°

↓ **16%**

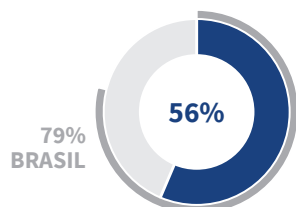
↓ **23p.p.**



FONTE IEPS DATA/ CNES

BENEFICIÁRIOS DO PROGRAMA BOLSA FAMÍLIA ACOMPANHADOS [2022]

21°

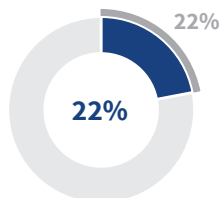


Proporção de beneficiários do Programa Bolsa Família acompanhados pela APS.

FONTE SISAB PARÂMETRO DE REFERÊNCIA 70%

PESSOAS COM DIABETES ACOMPANHADAS [2022]

8°

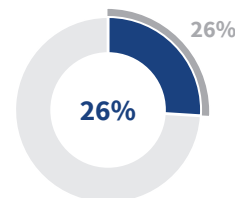


Proporção de pessoas com diabetes, com consulta e hemoglobina glicada solicitada no semestre.

FONTE SISAB PARÂMETRO DE REFERÊNCIA 50%

PESSOAS COM HIPERTENSÃO ACOMPANHADAS [2022]

5°



Proporção de pessoas com hipertensão, com consulta e pressão arterial aferida no semestre.

FONTE SISAB PARÂMETRO DE REFERÊNCIA 50%


A totalidade da população brasileira utiliza o SUS, mas a população exclusiva é aquela que não tem plano de saúde e apenas tem acesso aos serviços assistenciais pelo SUS.

LEITOS SUS POR HABITANTES

19°

↓ **30%**

A CADA 100 MIL HABITANTES



FONTE IEPS DATA PARÂMETRO DE REFERÊNCIA CERCA DE 150 LEITOS P/ 100MIL HAB.

ESTRATÉGIA SAÚDE DA FAMÍLIA (ESF)

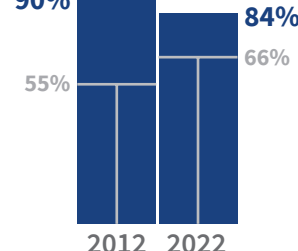

NÚMERO DE ESF

COBERTURA ESF

4°

↑ **61%**

↓ **6p.p.**



A **Agenda Mais SUS nas Cidades** é uma iniciativa do Instituto de Estudos para Políticas de Saúde (IEPS), da Umane e da Fundação José Luiz Egydio Setúbal e conta com o apoio temático do Instituto Desiderata e do Insper.



Conheça as propostas da Agenda Mais SUS nas Cidades



Para conferir mais indicadores de saúde da sua cidade ou estado, visite o IEPS Data