

Mais SUS nas Capitais

O Mais SUS nas Capitais faz parte da **Agenda Mais SUS nas Cidades**, que apresenta recomendações para que candidatos e candidatas das Eleições 2024 priorizem ações de fortalecimento da Atenção Primária à Saúde (APS) nas propostas de campanha e as integrem à agenda política dos novos mandatos a partir de 2025.

Conheça os indicadores de saúde do seu município

Curitiba PR



ÍNDICE DE VULNERABILIDADE SOCIAL [IVS]^A

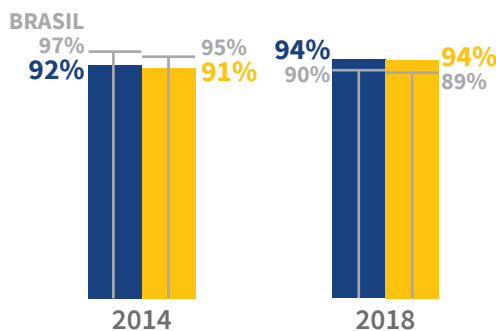


ranking entre capitais em 2022

quanto melhor a posição no ranking, melhor a situação do indicador

COBERTURA VACINAL

Curitiba é a capital brasileira com maior cobertura vacinal de Poliomielite e de Pentavalente, apesar da redução entre 2018 e 2022.



POLIOMIELITE

1°

↓ 9 p.p. [2014-2022]

PENTAVALENTE

1°

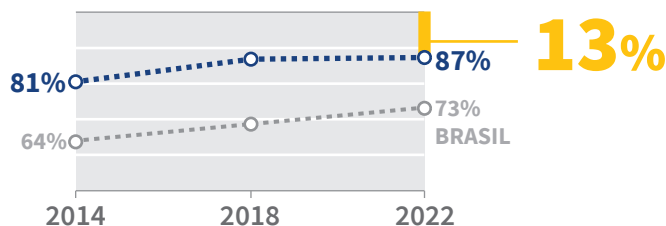
↓ 7 p.p.

FONTE IEPS DATA PARÂMETRO DE REFERÊNCIA^a 95%

COBERTURA DE PRÉ-NATAL ADEQUADO^c

1°

Apesar do aumento no percentual de nascidos vivos com acesso a um pré-natal adequado, 13% dos nascimentos ainda ocorrem com pré-natal inadequado.



13%

MORTALIDADE INFANTIL [2022]^d

3°

9 óbitos

A CADA MIL NASCIDOS VIVOS



FONTE IEPS DATA PARÂMETRO DE REFERÊNCIA 100%

FONTE SINASC E SIM (DATASUS)

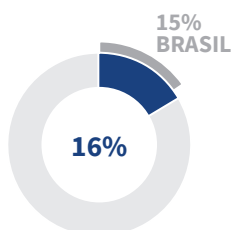
EXCESSO DE PESO E OBESIDADE [2023]

RANKING 2023

22°

CRIANÇAS > 5 ANOS
[excesso de peso]

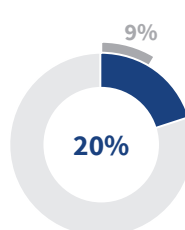
FONTE SISVAN



21°

ADOLESCENTES
[excesso de peso]

FONTE SISVAN



13°

ADULTOS
[obesidade]

FONTE VIGITEL

PARÂMETRO DE REFERÊNCIA PARA OBESIDADE EM ADULTOS INFERIOR A 15%

^AIVS: O Índice de Vulnerabilidade Social, calculado pelo IPEA, é referente ao ano de 2010. Quanto mais próximo de 1, maior a vulnerabilidade social no município | ^BPara mais detalhes e fontes dos parâmetros de referência, confira o site do IEPS | ^CPré-natal adequado: nascimentos com 6 ou mais consultas de pré-natal realizadas e início no primeiro trimestre da gestação | ^DA TMI refere-se a mortes de menores de 1 ano e deve ser interpretada com cautela em municípios de pequeno porte, pois pode apresentar grande variabilidade quando calculada para pequenas populações | ^EA informação para o Brasil considera apenas a população adulta das capitais e do Distrito Federal

USUÁRIOS EXCLUSIVOS DO SUS [2022]

44% da população de Curitiba utiliza exclusivamente o SUS
[777.564 pessoas]

FONTE IEPS DATA

DESPESAS [2022]

9°

Curitiba é a 9ª capital que mais despende recursos próprios com saúde por habitante.

1 pessoa = R\$659
GASTOS POR HABITANTE

FONTE IEPS DATA

AGENTES COMUNITÁRIOS DE SAÚDE (ACS)

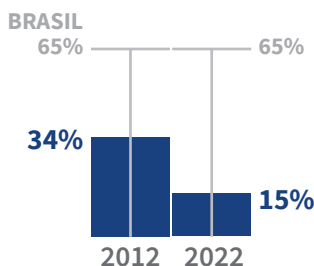
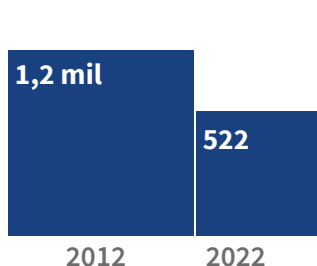
NÚMERO DE ACS

COBERTURA ACS

26°

↓ 55%

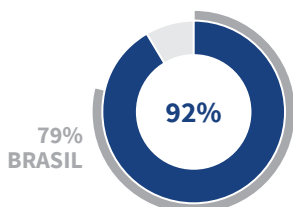
↓ 19p.p.



FONTE IEPS DATA/ CNES

BENEFICIÁRIOS DO PROGRAMA BOLSA FAMÍLIA ACOMPANHADOS [2022]

4°

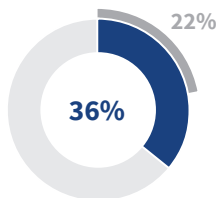


Proporção de beneficiários do Programa Bolsa Família acompanhados pela APS.

FONTE SISAB PARÂMETRO DE REFERÊNCIA 70%

PESSOAS COM DIABETES ACOMPANHADAS [2022]

2°

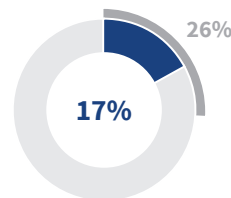


Proporção de pessoas com diabetes, com consulta e hemoglobina glicada solicitada no semestre.

FONTE SISAB PARÂMETRO DE REFERÊNCIA 50%

PESSOAS COM HIPERTENSÃO ACOMPANHADAS [2022]

13°



Proporção de pessoas com hipertensão, com consulta e pressão arterial aferida no semestre.

FONTE SISAB PARÂMETRO DE REFERÊNCIA 50%


A totalidade da população brasileira utiliza o SUS, mas a população exclusiva é aquela que não tem plano de saúde e apenas tem acesso aos serviços assistenciais pelo SUS.

LEITOS SUS POR HABITANTES

24°

↓ 13%

A CADA 100 MIL HABITANTES



FONTE IEPS DATA PARÂMETRO DE REFERÊNCIA CERCA DE 150 LEITOS P/ 100MIL HAB.

ESTRATÉGIA SAÚDE DA FAMÍLIA (ESF)

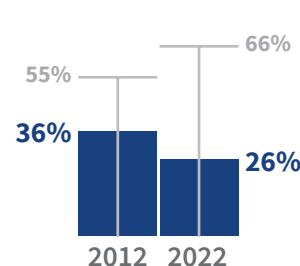

NÚMERO DE ESF

COBERTURA ESF

23°

↑ 6%

↓ 10p.p.



A **Agenda Mais SUS nas Cidades** é uma iniciativa do Instituto de Estudos para Políticas de Saúde (IEPS), da Umane e da Fundação José Luiz Egydio Setúbal e conta com o apoio temático do Instituto Desiderata e do Insper.



Conheça as propostas da Agenda Mais SUS nas Cidades



Para conferir mais indicadores de saúde da sua cidade ou estado, visite o IEPS Data