

# Mais SUS nas Capitais

O Mais SUS nas Capitais faz parte da **Agenda Mais SUS nas Cidades**, que apresenta recomendações para que candidatos e candidatas das Eleições 2024 priorizem ações de fortalecimento da Atenção Primária à Saúde (APS) nas propostas de campanha e as integrem à agenda política dos novos mandatos a partir de 2025.

Conheça os indicadores de saúde do seu município

## Recife PE



ÍNDICE DE VULNERABILIDADE SOCIAL [IVS]<sup>A</sup>

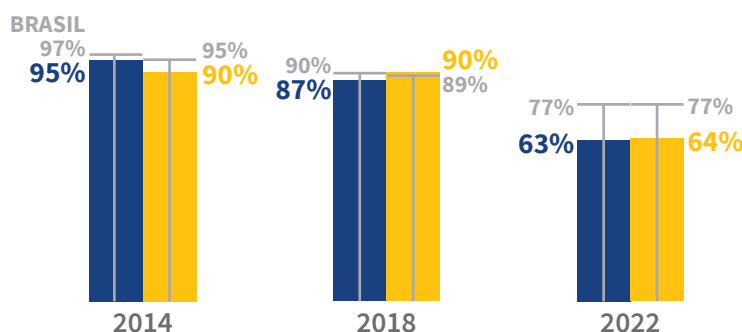
0 0,3 1

ranking entre capitais em 2022

quanto melhor a posição no ranking, melhor a situação do indicador

### COBERTURA VACINAL

Recife é a 19ª capital brasileira no ranking de cobertura vacinal de Poliomielite e de Pentavalente.



POLIOMIELITE 19°

↓ 31p.p. [2014-2022]

PENTAVALENTE 19°

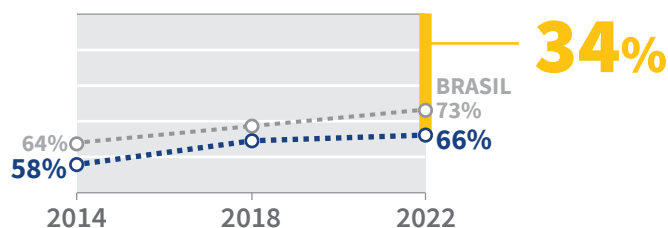
↓ 26p.p.

FONTE IEPS DATA PARÂMETRO DE REFERÊNCIA<sup>A</sup> 95%

### COBERTURA DE PRÉ-NATAL ADEQUADO<sup>C</sup>

16°

Apesar do aumento no percentual de nascidos vivos com acesso a um pré-natal adequado, 34% dos nascimentos ainda ocorrem com pré-natal inadequado.



FONTE IEPS DATA PARÂMETRO DE REFERÊNCIA 100%

### MORTALIDADE INFANTIL [2022]<sup>D</sup>

11°

## 11 óbitos

A CADA MIL NASCIDOS VIVOS



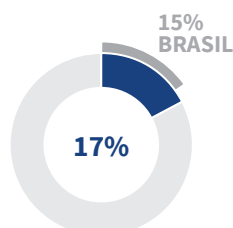
FONTE SINASC E SIM (DATASUS)

### EXCESSO DE PESO E OBESIDADE [2023]

RANKING 2023

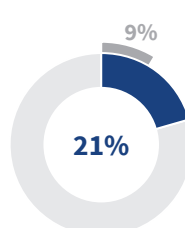
**24°**  
CRIANÇAS > 5 ANOS  
[excesso de peso]

FONTE SISVAN



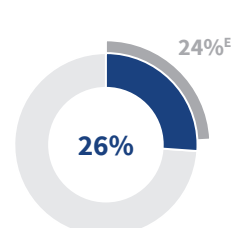
**23°**  
ADOLESCENTES  
[excesso de peso]

FONTE SISVAN



**20°**  
ADULTOS  
[obesidade]

FONTE VIGITEL



PARÂMETRO DE REFERÊNCIA PARA OBESIDADE EM ADULTOS INFERIOR A 15%

<sup>A</sup>IVS: O Índice de Vulnerabilidade Social, calculado pelo IPEA, é referente ao ano de 2010. Quanto mais próximo de 1, maior a vulnerabilidade social no município | <sup>B</sup>Para mais detalhes e fontes dos parâmetros de referência, confira o site do IEPS | <sup>C</sup>Pré-natal adequado: nascimentos com 6 ou mais consultas de pré-natal realizadas e início no primeiro trimestre da gestação | <sup>D</sup>A TMI refere-se a mortes de menores de 1 ano e deve ser interpretada com cautela em municípios de pequeno porte, pois pode apresentar grande variabilidade quando calculada para pequenas populações | <sup>E</sup>A informação para o Brasil considera apenas a população adulta das capitais e do Distrito Federal

## USUÁRIOS EXCLUSIVOS DO SUS [2022]

**57%** da população de Recife utiliza exclusivamente o SUS  
[854.438 pessoas]

FONTE IEPS DATA

## DESPESAS [2022]

**14°**

Recife é a 14ª capital que mais despende recursos próprios com saúde por habitante.

**1 pessoa = R\$549**  
GASTOS POR HABITANTE

FONTE IEPS DATA

## AGENTES COMUNITÁRIOS DE SAÚDE (ACS)

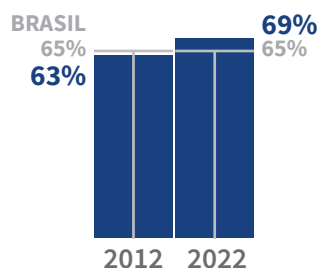
### NÚMERO DE ACS

**↑ 3%**



### COBERTURA ACS

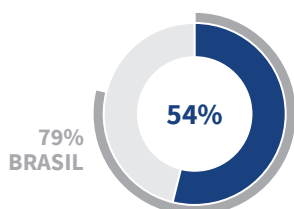
**↑ 6p.p.**



FONTE IEPS DATA/ CNES

## BENEFICIÁRIOS DO PROGRAMA BOLSA FAMÍLIA ACOMPANHADOS [2022]

**24°**

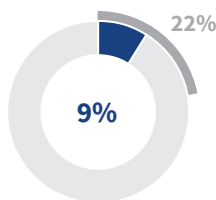


Proporção de beneficiários do Programa Bolsa Família acompanhados pela APS.

FONTE SISAB PARÂMETRO DE REFERÊNCIA 70%

## PESSOAS COM DIABETES ACOMPANHADAS [2022]

**21°**

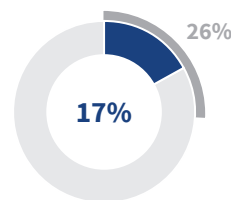


Proporção de pessoas com diabetes, com consulta e hemoglobina glicada solicitada no semestre.

FONTE SISAB PARÂMETRO DE REFERÊNCIA 50%

## PESSOAS COM HIPERTENSÃO ACOMPANHADAS [2022]

**13°**



Proporção de pessoas com hipertensão, com consulta e pressão arterial aferida no semestre.

FONTE SISAB PARÂMETRO DE REFERÊNCIA 50%

A totalidade da população brasileira utiliza o SUS, mas a população exclusiva é aquela que não tem plano de saúde e apenas tem acesso aos serviços assistenciais pelo SUS.

## LEITOS SUS POR HABITANTES

**1°**

**↑ 27%**

### A CADA 100 MIL HABITANTES

2022	164 BRASIL	496 leitos
2012	160	391

FONTE IEPS DATA PARÂMETRO DE REFERÊNCIA CERCA DE 150 LEITOS P/ 100MIL HAB.

## ESTRATÉGIA SAÚDE DA FAMÍLIA (ESF)

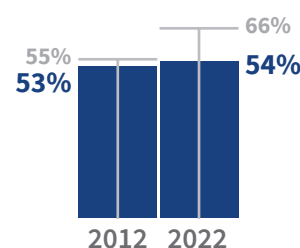
### NÚMERO DE ESF

**↑ 42%**



### COBERTURA ESF

**↑ 2p.p.**



A **Agenda Mais SUS nas Cidades** é uma iniciativa do Instituto de Estudos para Políticas de Saúde (IEPS), da Umane e da Fundação José Luiz Egydio Setúbal e conta com o apoio temático do Instituto Desiderata e do Insper.



Conheça as propostas da Agenda Mais SUS nas Cidades



Para conferir mais indicadores de saúde da sua cidade ou estado, visite o IEPS Data